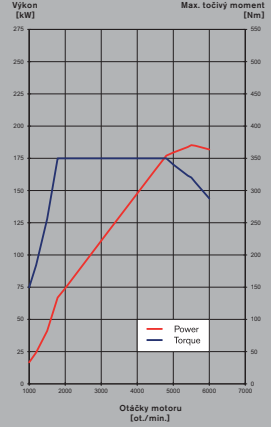
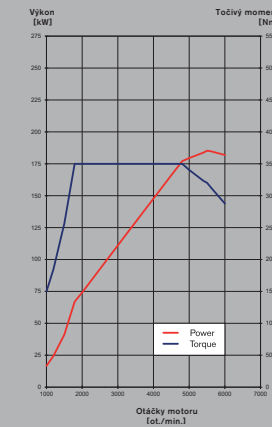
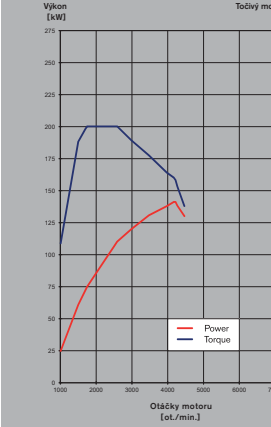


Nové Volvo V60 Cross Country

pokračování Volvo V60 →
Cross Country

	USA	EU	EU
MOTORY	T5 AWD (B4204T23)	T5 AWD (B4204T26)	D4 AWD (D4204T14)
Typ	Řadový čtyřválec s přeplňováním turbodmychadlem	Řadový čtyřválec s přeplňováním turbodmychadlem	Řadový čtyřválec s přeplňováním dvěma turbodmychadly
Konfigurace	Příčně uložený, pohon všech kol	Příčně uložený, pohon všech kol	Příčně uložený, pohon všech kol
Zdvihový objem, cm ³	1 969	1 969	1 969
Vrtání (mm)	82,0	82,0	82,0
Zdvih (mm)	93,2	93,2	93,2
Materiál bloku válců	Hliník	Hliník	Hliník
Materiál hlavy válce	Hliník	Hliník	Hliník
Kompresní poměr	10,8:1	10,8:1	15,8:1
Ventily, počet na válec	4	4	4
Vačkové hřídele	2	2	2
Systém řízení motoru	Přímé vstřikování benzínu	Přímé vstřikování benzínu	Přímé vstřikování nafty, i-Art, common rail
Sekvence zapalování	1 - 3 - 4 - 2	1 - 3 - 4 - 2	1 - 3 - 4 - 2
Volnoběžné otáčky motoru, ot./min.	875±50	875±50	875±50
Palivo, oktanové číslo	95-98 RON	95-98 RON	Nafta*
Max. výkon, kW (koně) / ot./min.	187 (250**) / 5 500	184 (250) / 5 500	140 (190) / 4 250
Max. točivý moment, Nm při ot./min.	350 / 1 500-4 800	350 / 1 800-4 800	400 / 1 750-2 500
VÝKON A TOČIVÝ MOMENT →			
Manuální přev. / koncový převod	-	-	-
Automat. přev. / koncový převod	AW TG-81 SC 3,200	AW TG-81 SC 2,955	AW TG-81 SC 3,075
VÝKON			
Převodovka	Automatická	Automatická	Automatická
Zrychlení, 0-100 km/h (vt.)	6,8	6,8	8,2
Max. rychlost, km/h	210	230	210
Emisní norma	ULEV70 & Japan SULEV	Euro6d TEMP	Euro6d TEMP
SPOTŘEBA PALIVA (EU)			
l/100 km / CO ₂ , g/km			
Klasifikace pneumatik: třída A (komb. pr.) ¹⁾	—	Bude stanoveno	5,1 / 135
Klasifikace pneumatik: třída C (komb. pr.) ¹⁾	—	Bude stanoveno	5,4 / 143
Kombinovaný provoz, cyklus WLTP (nízký-vysoký)	—	Bude stanoveno	5,9-6,6 / 155-173
¹⁾ Hodnoty pro cyklus NEDC jsou odvozeny z testovací metody WLTP			
SPOTŘEBA PALIVA (USA)			
Spotřeba paliva MPG (kombin.)	25	—	—
Spotřeba paliva MPG (dálnice)	31	—	—
Spotřeba paliva MPG (město)	22	—	—

**Mechanický výkon (koně)

*V souladu s EN590
Max. podíl bio nafty (FAME) 7 %

→ pokračování Volvo V60 Cross Country

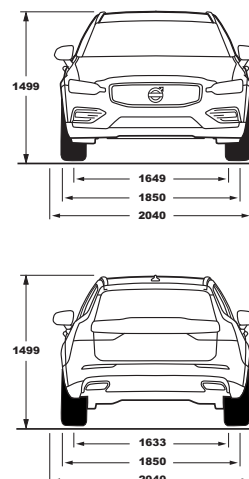
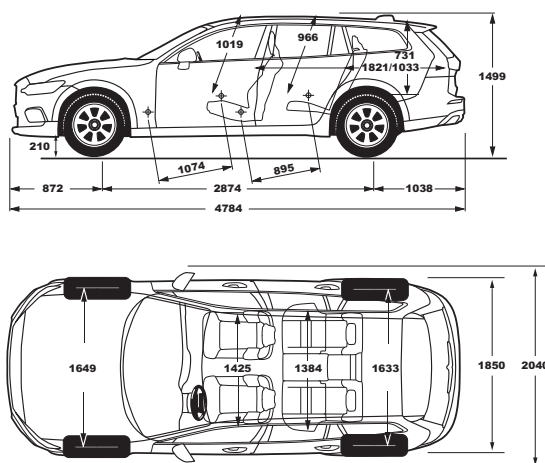
ROZMĚRY A KAPACITA

ROZMĚRY EXTERIÉRU (CM)		ROZMĚRY INTERIÉRU (CM)	
Délka	478,4	Prostor v oblasti hlavy, bez panoramatické střechy (vpředu/vzadu) (H61-1/H61-2)	97,9/96,6
Šířka (karoserie)	185,0	Prostor v oblasti hlavy, s panoramatickou střechou (vpředu/vzadu) (H61-1 SR/H61-2 SR)	94,9/96,7
Šířka (sklopená zrcátka)	191,6	Max. prostor v oblasti hlavy, bez panoramatické střechy (vpředu) (H62-1)	101,9
Šířka (vnější hrany zrcátek)	204,0	Max. prostor v oblasti hlavy, s panoramatickou střechou (vpředu) (H62-1 SR)	99,4
Výška	149,9	Šířka prostoru pro cestující v oblasti ramen (vpředu/vzadu) (W3-1/W3-2)	142,5/138,4
Rozvor náprav	287,4	Prostor pro nohy (vpředu/vzadu) (L34/L51-1)	107,4/89,5
Rozchod předních kol, (18"/19"/20")	164,9/164,0/163,6	Objem zavazadlového prostoru, včetně schránky pod podlahou, litry (V211-2)	529
Rozchod zadních kol, (18"/19"/20")	163,3/162,5/162,1	Objem zavazadlového prostoru, včetně schránky pod podlahou, litry (V211-1/ V214-1)	898/1 441
Světlá výška	21,0	Výška zavazadlového prostoru (v místě, kde se protíná osa zadního kola a středová linie vozu) (H201)	73,1
		Výška nakládacího otvoru (středová linie vozu) (H202)	64,4
		Šířka zavazadlového prostoru mezi podběhy kol (W202)	103,8

HMOTNOST/RŮZNÉ

Hmotnost, kg	~1 865
Palivová nádrž, l	60
Nádrž SCR, l (**)	11,5
Max. tažná kapacita, kg	2 000
Max. zatížení střechy, kg	75
Součinitel odporu, Cd	0,33

*Kódové označení trhu: D4204T14 10, 14, 15, 19, 26



PŘEVODOVKA	
8stupňová, automatická	
Přev. stupeň	AWTG-81 SC
První	5,250
Druhý	3,029
Třetí	1,950
Čtvrtý	1,457
Pátý	1,221
Šestý	1,000
Sedmý	0,809
Osmý	0,673
Zpátečka	4,015

PODVOZEK		
Odpružení	Přední	Dvojitě lichoběžníkové zavěšení, vinuté pružiny, hydraulické tlumiče, stabilizátor
	Zadní	Integrovaná víceprvková zadní náprava s příčně uloženou listovou pružinou z kompozitu, hydraulické tlumiče, stabilizátor
Řízení		Elektromechanické hřebenové řízení s pastorkem a s elektrickým posilovačem řízení
Průměr zatáčení (při nejkratším otočení)		11,3 m
Brzdový systém		Protiblokovací brzdový systém (ABS) s elektronickou distribucí brzdné síly (EBD) a s elektronickým brzdovým asistentem (EBA)
Brzdná vzdálenost, 100-0 km/h		35 m
Průměr brzdového kotouče	Přední	322 mm / 345 mm (brzdový kotouč: 17", 18")
	Zadní	302 mm / 320 mm (brzdový kotouč: 16", 17")